

Årsredovisning

HUMANA People to People Sverige

802412-9408

Styrelsen för HUMANA People to People Sverige får härmed lämna sin redogörelse för föreningens utveckling under räkenskapsåret 2021-01-01 - 2021-12-31.

Om inte annat särskilt anges, redovisas alla belopp i hela kronor (sek).

INNEHÅLLSFÖRTECKNING	SIDA
- Förvaltningsberättelse	2 - 8
- Resultaträkning	9
- Balansräkning	10 - 11
- Noter	12 - 15
- Underskrifter	16

FÖRVALTNINGSBERÄTTELSE

VERKSAMHETEN

1. Föreningens ändamål

Vår värld är en värld.

Genom att göra det enkelt för människor att återanvända textilier bidrar vi till en rättvisare fördelning av jordens resurser, så att vi kan skapa en mer jämlik värld där våra biståndsprojekt på sikt inte längre behövs.

HUMANA People to People Sverige

HUMANA Sverige utgörs av Humana People to People Sverige och föreningen HUMANA Sverige, Miljö - & bistånds förening. HUMANA Sverige är en del av det globala nätverket HUMANA People to People. Föreningens verksamhet bygger helt och hållet på insamling och försäljning av skänkta kläder och textilier.

2. Sammanfattning

HUMANA People to People Sverige bidrog under 2021 till ändamålet miljövard genom att samla in 2364 ton kläder, skor och textilier. Det är en ökning med 63 ton jämfört med föregående år då 2301 ton samlades in. HUMANA People to People Sverige har med verksamheten bidragit till en reduktion av koldioxidutsläppen med 14 420 ton.

3. Främjande av ändamålet 2021

Miljövard – återanvändning av kläder, skor och textilier

Textilproduktion kräver stora mängder råvaror. Uppskattningar visar att 175 miljoner ton primära råvaror användes för att producera alla de kläder, skor och hushållstextilier som köptes av EU:s hushåll 2020. Det är 391 kg per person, varav Ca 40 % är kläder, 30 % hushållstextilier och 30 % skor. Råvarorna inkluderar alla typer av material som används för att producera naturliga och syntetiska fibrer, såsom fossila bränslen, kemikalier och gödningsmedel. Det omfattar även alla byggmaterial, mineraler och metaller som används vid konstruktion av produktionsanläggningar. Transport och detaljhandel av textilprodukterna ingår också i beräkningarna. Endast 20% av dessa primära råvaror produceras eller utvinns i Europa. Textiliers värdekedja är global och den europeiska konsumtionen har ett stort beroende av import. Detta innebär att 80% av miljöeffekterna som genereras av textilkonsumtionen i Europa drabbar utomeuropeiska länder (Textiles and the environment: the role of design in Europes circular economy, The European Environment Agency 2022).

Produktion och hantering av textilier kräver stora mängder vatten. Vattenanvändningen består av 2 typer av vatten; 1) ytvatten eller grundvatten som förbrukas eller förångas under bevattning, industriella processer eller hushållsanvändning. 2) regnvatten lagrat i jorden som vanligtvis används för att odla grödor. Vid produktionen av de kläder, skor och hemtextilier som konsumerades i Europa 2020, användes ca 4 000 miljoner kubikmeter vatten, eller 9 kubikmeter per person av typ 1. Utöver det användes ca 20 000 miljoner kubikmeter vatten av typ 2, främst för att producera bomull, vilket motsvarar 44 kubikmeter per person (Textiles and the environment: the role of design in Europes circular economy, The European Environment Agency 2022).

Att producera textilier kräver stora mängder mark. Marken som användes för att förse europeiska hushåll med de textilier som konsumerades under 2020 uppskattas till 180 000 kvadratkilometer, eller 400 kvadratmeter per person. Endast 8 % av den mark som används finns i Europa. Över 90 % av markanvändningspåverkan sker utanför Europa, mestadels relaterat till bomullsfiberproduktion i Kina och Indien. Detta gör textilier till den sektor som har den tredje största påverkan när det gäller markanvändning, efter mat och bostäder.

Av detta kan 43 % härledas till kläder, 35 % till skor (inklusive läderskor, som har en hög markanvändningspåverkan på grund av behovet av boskapsbete) och 23 % till hemtextilier och andra textilier (Textiles and the environment: the role of design in Europes circular economy, The European Environment Agency 2022).

Produktionen och konsumtionen av textilier genererar utsläpp av växthusgaser, i synnerhet från resursutvinning, produktion, tvätt och torkning samt avfallsförbränning. Under 2020 genererade de textilprodukter som konsumerades i EU utsläpp av växthusgaser på 121 miljoner ton koldioxidekvivalenter (CO₂e) totalt, eller 270 kg koldioxidekvivalenter per person. Detta innebär att textilkonsumtionen ansvarar för den femte största påverkan på klimatförändringar efter bostäder, mat, transporter/mobilitet och rekreation/kultur. Av detta kan 50 % härledas till kläder, 30 % till hemtextilier och andra textilier och 20 % till skor. Utsläpp av växthusgaser har en global effekt och nästan 75 % släpps utanför Europa, främst i viktiga textilproducerande regioner i Asien (Textiles and the environment: the role of design in Europes circular economy, The European Environment Agency 2022).

HUMANA People to People Sveriges insamling

HUMANA People to People Sveriges insamling uppgick 2021 till 2364 ton kläder, skor och textilier. Detta innebär en ökning med 63 ton jämfört med 2020 då 2301 ton samlades in. Insamlingen har under 2021 bidragit till en reduktion av koldioxidutsläppen med 14 420 ton. Uträkningen är baserad på HUMANA People to Peoples egen metod.

Metoden är en uträkning som besvarar hur vårt arbete bidrar till att bekämpa global uppvärmning och klimatförändringar när det gäller besparing av CO₂-utsläpp per kg insamlade kläder. Metoden tar endast hänsyn till CO₂-utsläpp från produktionsfasen. Användningsfasen, transporten och hur textilierna i slutändan kasseras blir nästan detsamma för en ny vara och en återanvänd vara.

För att få fram hur mycket besparing av CO₂-utsläpp vi uppnår per kg insamlade kläder använder vi oss av omvandlingsfaktorn 6,1. Omvandlingsfaktorn är resultatet av kvantiteten originalkläder x återanvändningsandel (75%) x utbytesgrad (48,1%) x CO₂-faktor (16,9).

1 kg insamlade kläder sparar alltså 6,1 kg CO₂-utsläpp. Denna omvandlingsfaktor är unik för HUMANA People to People, med hänsyn till den höga grad av återanvändning som vi uppnår genom samarbetet mellan våra olika enheter och kan inte användas av andra aktörer utan anpassning.

CO₂-faktorn är framtagen från data från dessa källor:

- "A new textiles economy: redesigning fashion's future", Ellen MacArthur Foundation, 2017
- "Environmental Improvement Potential of textiles (IMPRO Textiles)", 2014, European Commission Joint Research Centre

Utbytesgraden är framtagen på basis av slutsatserna från följande fem studier:

- "Environmental benefits from reusing clothes", Danish Technical University, Master Thesis by Laura Farrant, 2008
- "Study into consumer second-hand shopping behaviour to identify the re-use displacement effect", The Waste and Resources Action Programme (WRAP), 2013 (survey conducted in 2012).
- "Replacement rates for second-hand clothing and household textiles - a survey study from Malawi, Mozambique and Angola", Nynne Nørup, Kaj Pihl, Charlotte Scheutz, Anders Damgaard & The Federation & UFF Norway (survey conducted in 2016)
- "Exports of Nordic Used Textiles - Fate, benefits and impacts", Nordic council of Ministers, 2016
- "Replacement rates for second-hand clothing and household textiles - a survey study from Berlin", HUMANA Second Hand Kleidung GmbH & Kaj Pihl (survey conducted in 2018).

Fördelarna med export av begagnade kläder

Export av begagnade kläder och textilier är helt nödvändigt för att maximera återanvändning. Nätverket HUMANA People to People har under många år har utvecklat ett väl fungerande system för handel och hantering av begagnade kläder. De HUMANA People to People-organisationer som arbetar med insamling och försäljning av begagnade kläder är noggranna med vad de skickar vidare till sorteringscentralerna. Sorteringscentralerna är i sin tur noggranna både med vad som sorteras fram till butikerna i Europa och USA och vad som exporteras till de medlemsorganisationer som verkar i Angola, Demokratiska republiken Kongo, Guinea-Bissau, Malawi, Moçambique, Zambia och Belize.

Ett avancerat system av anpassning till förväntningar, kvalitetsbedömning, återkoppling, kontroll på plats och kommunikation gör att vi alla ständigt arbetar i samma riktning för att få största möjliga nytta av de kläder som donerats till oss. Detta stöds av det faktum att 17,9 % av finansieringen av de utvecklingsprojekt HUMANA People to People bedriver kommer från de kläder som samlas in av våra egna organisationer i Europa och USA. Att nästan ingen textil lämnar Europa osorterad och att textilavfall (dvs. icke återanvändbara textilier) blir kvar i Europa, bekräftas av Nordiska Rådets omfattande utredning som även innehåller en redogörelse av effekten av Humana People to Peoples distribution och försäljning av begagnade kläder i Malawi (Nordiska ministerrådet, Nordic Used Textiles: Fate, benefits and impacts 2016).

Enligt slutsatser i rapporten Nordic Used Textiles: Fate, benefits and impacts från Nordiska ministerrådet, finns det flera starka skäl att exportera begagnade kläder till Afrika. En väldigt viktig anledning är att det finns ett behov av kläderna. En av slutsatserna i rapporten är att second hand-sektorn fyller ett tomrum för människor som inte har råd att köpa nyproducerade kläder. Begagnade kläder som importeras från Europa och andra håll i världen är vanligtvis billigare än lokal produktion och av bättre kvalitet än billiga nya kläder importerade från Östasien (vilket är det andra prisvärda alternativet för många).

En annan fördel med exporten är att de begagnade kläderna genererar arbetstillfällen i mottagarländerna. Den informella second hand-sektorn ger en viktig möjlighet till fattigdomsbekämpning genom att den tillhandahåller en inkomstkälla för marknadssäljare. Med det följer utveckling av den lokala ekonomin. En typisk marknadsförsäljare i Malawi säljer cirka 45 kilo (en bal) var 14:e dag, vilket motsvarar upp till ett ton per år. Detta är tillräckligt för att försörja säljaren med familj. De 1 400 ton begagnade textilier från Norden som beräknas hamna i Malawi varje år kan därmed stödja fler än 1 000 informella marknadsförsäljare med familjer.

Slutligen beräknas exporten av textil från Norden ge en årlig nettobesparing på 193 000 ton CO2 ekvivalenter växthusgaser, 72 miljoner kubikmeter vattenanvändning och en mängd andra miljöfördelar (Nordiska ministerrådet, Nordic Used Textiles: Fate, benefits and impacts 2016).

HUMANA People to People Sverige är anslutna till och följer nätverket HUMANA People to Peoples Code of conduct för hur insamlingsverksamheten ska bedrivas:

Informationsarbete

Föreningen har via hemsidan, sociala medier och genom uppsökande verksamhet kontinuerligt informerat allmänhet och samarbetspartners som till exempel kommuner och privata containervärdar om sitt arbete samt om kläd och textilindustrins konsekvenser för miljön.

Donationer

HUMANA Collected

HUMANA Collected är ett koncept där vi bjuder in konstnärer att samarbeta med HUMANA Second Hand. Resultatet trycks på t-shirts i begränsade upplagor och all vinst skänks till en välgörenhetsorganisation som konstnärerna själva väljer.

Under 2021 tog HUMANA Second Hand fram en kollektion i samarbete med konstnärerna Estrid Åkermark, Cissi Efraimsson, Jesper Bror Palmqvist, By Vima och Anjini Maxwell. Alla intäkter från kollektionen donerades till välgörenhetsorganisationer som konstnärerna själva valde:

Kvinna till Kvinna 2942 kr

Sea Shepherd 7298 kr

Suicide Zero 4886 kr

Läkarmissionen mot könsstympning 4165 kr

Egalia ungdom 6748 kr

Regnbågsfonden 12 215 kr

4. Resultat och ekonomisk ställning

Kostnaderna för att uppfylla föreningens ändamål uppgick till 12,9 miljoner kronor, varav kostnaden för utökande av verksamheten uppgick till 0,5 miljoner kronor.

5. Viktiga händelser under räkenskapsåret

Vi inledde ett samarbetsprojekt med Sysav vilket under året genererade 267 ton. Arbetet har genomförts med gott resultat och vi är under förhandlingar om att utöka samarbetet.

Vi fattade beslut om att fokusera på att renovera containers i stället för att köpa nya, men fick problem med leverantören vi anlitat för renoveringen. Arbetet med renoveringen var inte utfört enligt önskvärd standard och vi beslutade därför att byta leverantör. Med den nya leverantören har det fungerat mycket bättre och vi har sedan dess kunnat renovera väldigt många containers.

I och med samarbetet med Sysav och det extra arbete det medfört har vi anställt fler medarbetare till lagret i Ängelholm. Vi har även köpt in en packmaskin för att kunna öka effektiviteten och antal kilo per säck.

Efter avslöjandet i programmet Uppdrag granskning i SVT, om organiserade stölder från klädinsamlingscontainrar har vi genomfört en del åtgärder.

Under våren öppnade åter HUMANA Second Hand webbutik på Tradera efter att den legat nere under ett år. Tre produktionsmedarbetare anställdes. I oktober startades projektet med att bygga en egen plattform tillsammans med byrån Codajavas.

Samarbetetskonceptet HUMANA Collected utmynnade under 2021 i att en kollektion togs fram i samarbete

med konstnärerna Estrid Åkermark, Cissi Efraimsson, Jesper Bror Palmqvist, By Vima och Anjini Maxwell. Alla intäkter från kollektionen donerades till välgörenhetsorganisationer som konstnärerna själva valde.

6. Viktiga händelser efter räkenskapsårets utgång

HUMANA Sverige, Miljö - och biståndsföringen har införskaffat ett aktiebolag som kommer att överta hela den verksamhet som idag ligger på HUMANA People to People Sverige. HUMANA People to People Sverige kommer därmed att upplösas.

Vi har genomfört en medarbetarundersökning för anställda inom både butiksverksamheten och insamlingsverksamheten.

Vårt fokus ligger på expansion. Vi har satt ihop ett team som arbetar med expansionsfrågor under 2022.

Samarbetet med Sysav går förhoppningsvis in i nästa fas under 2022 vilket i så fall kommer öka insamlingsmängden markant.

Lanseringen av den egna plattformen HUMANA online skulle enligt planering ske under april 2022 men har blivit försenad på grund av oförutsedda händelser.

7. Medlemmar

HUMANA People to People Sverige hade 115 medlemmar under 2021

8. Styrelse & Förvaltning

Styrelse

Ordförande: Trond Narvestad

Vice ordförande: Abeba Kahsay

Ledamöter: Olle Svedman, Henning Mörch, Maj-Lis Peterson, Jytte Nielsen

Föreningens styrelse har haft 5 sammanträden under året.

Valberedning: Jan Björke och Mats Henriksson

Förvaltning

Föreningens verksamhet har letts av Daniel Hall.

Bokföringen har utförts av Just Ekonomi AB.

Auktoriserad revisor har varit Niclas Sandvall, Grant Thornton.

Förtroendevald revisor har varit Kristina Johansson

Det dagliga arbetet har letts av:

Daniel Hall – Verksamhetschef

Pontus Heimerson – Affärsutvecklingschef

Mats Henriksson – Insamlingschef, södra Sverige (Ängelholm)

Jason Caddick – Insamlingschef, norra Sverige (Sundsvall),

9. Framtida utveckling

Styrelsen planerar en fortsatt ökning av klädinsamlingen och informationsarbetet.

Ytterligare utveckling och expansion av insamlingen i Sverige både med hjälp av fler platser för klädinsamlingskärl och etablering i fler områden, men även en utveckling i form av nytänkande kring sätt att säkerställa att mer kläder samlas in ska fortsätta.

Vi har planer på att starta en sorteringsverksamhet i Skåne, tillsammans med Humana Litauen, när det gäller allt vi samlar in i samarbete med Sysav. Ett definitivt beslut angående detta förväntas vara taget i slutet av 2022.

10. Adresser och information

Föreningens hemsida: www.humanasverige.se

Huvudkontor:

Humana People to People Sverige

Sjövägen 2

74631 Bålsta

Tel: 0171-463810

Fax 0171-463813

humana@humanasverige.se

E-mailadresser:

Trond Narvestad: narvestad@humanasverige.se

Daniel Hall: daniel@humanasverige.se

Pontus Heimerson: pontus@humanasverige.se

Mats Henriksson: mats@humanasverige.se

Jason Caddick: jason@humanasverige.se

Huvudkontor:

Humana People to People Sverige

Sjövägen 2

74631 Bålsta

Tel: 0171-463810

Fax 0171-463813

humana@humanasverige.se

FLERÅRSÖVERSIKT

Beloppen i flerårsöversikten är angivna i tusental kronor om inte annat anges.

	2101-2112	2001-2012	1901-1912	1801-1812	1701-1712
Verksamhetens intäkter	11 514	10 289	12 062	12 755	13 569
Resultat efter finansiella poster	-2 675	182	-2 236	-406	137
Soliditet %	-31	3	1	9	15

FÖRÄNDRINGAR I EGET KAPITAL

	Eget kapital	Årets resultat	Totalt
Belopp vid årets ingång	71 289	181 952	253 241
<i>Resultatdisposition:</i>			
Årets resultat		-2 744 393	-2 744 393
Balanseras i ny räkning	181 952	-181 952	0
Belopp vid årets utgång	253 241	-2 744 393	-2 491 152

RESULTATDISPOSITION

Medel att disponera:

Balanserat resultat	253 201
Årets resultat	-2 744 393
<i>Summa</i>	-2 491 192

Förslag till disposition:

Balanseras i ny räkning	-2 491 192
<i>Summa</i>	-2 491 192

Föreningens resultat och ställning framgår av efterföljande resultat- och balansräkning med noter.

RESULTATRÄKNING

1

	2021-01-01 2021-12-31	2020-01-01 2020-12-31
Verksamhetens intäkter		
Försäljning insamlade medel	10 830 466	9 252 225
Medlemsavgifter	–	6 000
Omställningsstöd	–	162 000
Ersättning för sjuklönekostnad	36 512	21 189
Korttidspermitteringsstöd	335 215	800 845
Övriga rörelseintäkter	311 732	47 026
Summa rörelseintäkter, lagerförändringar m.m.	11 513 925	10 289 285
Rörelsekostnader		
Administrationskostnader	-298 704	-243 650
Försäljningskostnader Web shop	-1 059 718	–
Summa administrationskostnader	-1 358 422	-243 650
Resultat före ändamålskostnader	10 155 503	10 045 635
Ändamålskostnader - miljövard	2	
Donationer	-30 956	–
Information	-37 789	1 993 686
Miljövard	3, 4	-11 796 800
Summa ändamålskostnader	-12 861 377	-9 803 114
Summa rörelseresultat	-2 705 874	242 521
Finansiella poster		
Räntekostnader och liknande resultatposter	-38 519	-60 569
Summa finansiella poster	-38 519	-60 569
Resultat efter finansiella poster	-2 744 393	181 952
Årets resultat	-2 744 393	181 952

BALANSRÄKNING

1

		2021-12-31	2020-12-31
TILLGÅNGAR			
Anläggningstillgångar			
<i>Immateriella anläggningstillgångar</i>	5		
Förskott avseende immateriella anläggningstillgångar		522 300	696 400
<i>Summa immateriella anläggningstillgångar</i>		522 300	696 400
<i>Materiella anläggningstillgångar</i>			
Inventarier, verktyg och installationer	6	3 395 443	3 135 788
<i>Summa materiella anläggningstillgångar</i>		3 395 443	3 135 788
<i>Finansiella anläggningstillgångar</i>	7		
Andra långfristiga fordringar		1 283 265	241 026
<i>Summa finansiella anläggningstillgångar</i>		1 283 265	241 026
Summa anläggningstillgångar		5 201 008	4 073 214
Omsättningstillgångar			
<i>Varulager m.m.</i>			
Råvaror och förnödenheter		336 860	275 250
Varor under tillverkning		195 721	41 808
Färdiga varor och handelsvaror		767 772	1 577 548
<i>Summa varulager m.m.</i>		1 300 353	1 894 606
<i>Kortfristiga fordringar</i>			
Kundfordringar		553 958	2 418 944
Övriga fordringar		321 226	620 619
Förutbetalda kostnader och upplupna intäkter		420 677	490 116
<i>Summa kortfristiga fordringar</i>		1 295 861	3 529 679
<i>Kassa och bank</i>			
Kassa och bank		128 014	53 337
<i>Summa kassa och bank</i>		128 014	53 337
Summa omsättningstillgångar		2 724 228	5 477 622
SUMMA TILLGÅNGAR		7 925 236	9 550 836

		2021-12-31	2020-12-31
EGET KAPITAL OCH SKULDER			
Eget kapital			
Balanserad vinst eller förlust		253 201	71 249
Årets resultat		-2 744 393	181 952
Summa eget kapital		-2 491 192	253 201
Långfristiga skulder			
	8		
Skulder till intresseföretag och gemensamt styrda företag		6 835 800	4 882 108
Övriga skulder		91 463	361 379
Summa långfristiga skulder		6 927 263	5 243 487
Kortfristiga skulder			
Förskott från kunder		100 500	100 500
Leverantörsskulder		525 828	943 113
Övriga skulder	8	1 270 241	1 589 675
Upplupna kostnader och förutbetalda intäkter	9	1 592 596	1 420 860
Summa kortfristiga skulder		3 489 165	4 054 148
SUMMA EGET KAPITAL OCH SKULDER		7 925 236	9 550 836

NOTER

Not 1 ALLMÄNNA UPPLYSNINGAR

Redovisnings- och värderingsprinciper

Valt regelverk

Årsredovisningen har upprättats i enlighet med årsredovisningslagen och Bokföringsnämndens allmänna råd BFNAR 2012:1 Årsredovisning och koncernredovisning (K3).

Varulager

Varulagret värderas till försiktigt beräknat verkligt värde på balansdagen.

Fordringar

Fordringar upptas till det belopp, som efter individuell bedömning beräknas bli betalt.

Avskrivningsprinciper för anläggningstillgångar

Materiella och immateriella anläggningstillgångar har avskrivits systematiskt över den bedömda ekonomiska livslängden. Härvid har följande avskrivningstider tillämpats.

Inventarier, verktyg och installationer - 5 år

Nya klädinsamlingscontainrar - 10 år

Begagnade klädinsamlingscontainrar (äldre än två år vid inköp) - 5 år

Investeringar i befintliga containrar - 4 år

Fordon - 5 år

Nyckeltalsdefinitioner

Nedan definieras nyckeltalen i förvaltningsberättelsens flerårsöversikt.

Soliditet = Justerat eget kapital / Totalt kapital

Kommentar: Justerat eget kapital beräknas som eget kapital plus 79,4 % av obeskattade reserver.

Not 2	Miljövård	2021	2020
	Under året har 2364 ton kläder samlats in	2 364	2 301
	Kostnader för utökande av verksamheten uppgår till 390 606 kr	390 606	758 360

Not 3	Operationella leasingavtal	2021	2020
	För lokalyror samt uppställningsplatser containrar	1 434 560	1 325 969
	För fordon - lastbilar och truckar	1 090 911	683 773
	Summa leasingkostnader	2 525 471	2 009 742

Föreningen har inga väsentliga finansiella leasingavtal. Samtliga leasingavtal redovisas således som operationella leasingavtal vilket innebär att leasingavgiften inklusive förhöjd förstagångshyra redovisas som kostnad linjärt över leasingperioden.

Not 4	Personal	2021	2020
	<i>Löner och andra ersättningar</i>		
	Övriga anställda	4 496 564	5 490 441
	<i>Totala löner och andra ersättningar</i>	4 496 564	5 490 441
	<i>Sociala kostnader och pensionskostnader</i>		
	Sociala kostnader	1 736 209	1 665 974
	(varav pensionskostnader)	327 378	308 203
	<i>Totala löner, andra ersättningar, sociala kostnader samt pensioner</i>	6 232 773	7 156 415
	<i>Medelantalet anställda</i>		
	Män	9	12
	Kvinnor	2	3
	<i>Medelantalet anställda</i>	11	15
	<i>Könsfördelning i företagets styrelse</i>		
	Män	3	3
	Kvinnor	3	2
	<i>Könsfördelning i företagets ledning</i>		
	Män	2	4
	Kvinnor	3	4

Pensionskostnader för övriga anställda utgår enligt kollektivavtal mellan Svensk Handel & Handelsanställdas förbund.

Not 5	Goodwill	2021-12-31	2020-12-31
	Ingående anskaffningsvärden	1 741 000	1 741 000
	Utgående anskaffningsvärden	1 741 000	1 741 000
	Ingående avskrivningar	-1 044 600	-870 500
	<i>Förändringar av avskrivningar</i>		
	Årets avskrivningar	-174 100	-174 100
	Utgående avskrivningar	-1 218 700	-1 044 600
	Redovisat värde	522 300	696 400

Avtal och kontrakt på utplacering av insamlingscontainrar för kläder på privat och offentlig grund. 1741 st utplacerade containrar á 1000 kronor

Not 6	Inventarier, verktyg och installationer	2021-12-31	2020-12-31
	Ingående anskaffningsvärden	8 062 479	8 884 686
	<i>Förändringar av anskaffningsvärden</i>		
	Inköp	1 274 027	923 809
	Försäljningar/utrangeringar	–	-1 693 016
	Omklassificeringar m.m.	–	-53 000
	Utgående anskaffningsvärden	9 336 506	8 062 479
	Ingående avskrivningar	-4 926 691	-5 179 603
	<i>Förändringar av avskrivningar</i>		
	Återförda avskrivningar på försäljningar resp. utrangeringar	–	1 245 514
	Omklassificeringar m.m.	–	53 000
	Årets avskrivningar	-1 014 372	-1 045 602
	Utgående avskrivningar	-5 941 063	-4 926 691
	Redovisat värde	3 395 443	3 135 788

Not 7	Andra långfristiga fordringar	2021-12-31	2020-12-31
	<i>Depositioner</i>		
	Depositioner hyror	236 842	71 026
	Depositioner billeasing	35 000	20 000
	Summa erlagda depositioner	271 842	91 026
	<i>Övriga fordringar</i>		
	Lämnade lån sverige	120 000	150 000
	Lämnade lån Humana Polen	891 423	–
	Summa övriga fordringar	1 011 423	150 000
	Redovisat värde	1 283 265	241 026

Not 8	Skulder som avser flera poster	2021-12-31	2020-12-31
	Förfallotid inom 1-5 år från balansdagen	91 463	361 379
	Lån från Miljö- och Biståndsföreningen Humana Sverige	6 835 799	4 882 108
	Upplupna arbetsgivaravgifter och källskatter	427 596	466 288
	Kortfristig del av avbetalningskontrakt	231 823	309 984
	Anståndsbelopp till Skatteverket	609 983	814 317
		8 196 664	6 834 076

Not 9	Upplupna kostnader och förutbetalda intäkter	2021-12-31	2020-12-31
	Upplupna löner	303 435	298 149
	Upplupna semesterlöner med tillhörande sociala kostnader	967 830	982 255
	Upplupna kostnader för Fora & löneskatt	286 753	103 509
	Övriga upplupna kostnader	78 500	291 502
	Förutbetalda intäkter Tillväxtverket	-43 922	-254 555
	Summa upplupna kostnader och förutbetalda intäkter	1 592 596	1 420 860

Not 10	Rapport om årsredovisningen
--------	-----------------------------

Rapport om årsredovisningen enligt Rex - Svensk standard för redovisningsuppdrag har upprättats av Srf Auktoriserad Redovisningskonsult:

UNDERSKRIFTER

Bålsta




Trond Narvestad (Ordförande)



Abeba Kahsay (Vice Ordförande)



Maj-Lis Peterson (Styrelseledamot)



Olle Svedman (Styrelseledamot)

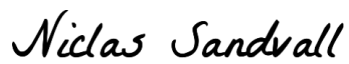


Henning Mörch (Styrelseledamot)



Jytte Nielsen (Styrelseledamot)

Vår revisionsberättelse har lämnats



Niclas Sandvall
Auktoriserad revisor



Kristina Johansson
Förtroendevald revisor

TITLE	Årsredovisning HUMANA People to People Sverige 802412-9408
FILE NAME	802412-9408 HUMAN...06-27 daterad.pdf
DOCUMENT ID	5fe4097cdd2773dfa8d9593fd1c5b4a2b2626efe
AUDIT TRAIL DATE FORMAT	DD / MM / YYYY
STATUS	● Signed

Document history



SENT

28 / 06 / 2022

12:21:02 UTC

Sent for signature to Trond Narvestad (narvestad@humanasverige.se), Abeba Kahsay (abebakahsay@hotmail.com), Olle Svedman (enskildarev@gmail.com), Henning Mørch (henning.moerch@humana.at), Jytte Nielsen (jyttenielsen@humana.org), Mia Peterson (mlp@humana-second-hand.de), Kristina Johansson (kkj@hotmail.se) and Niclas Sandvall (niclas.sandvall@se.gt.com) from narvestad@humanasverige.se
IP: 95.198.110.195



VIEWED

28 / 06 / 2022

12:21:27 UTC

Viewed by Mia Peterson (mlp@humana-second-hand.de)
IP: 77.20.105.203



SIGNED

28 / 06 / 2022

12:22:00 UTC

Signed by Mia Peterson (mlp@humana-second-hand.de)
IP: 77.20.105.203



VIEWED

28 / 06 / 2022

12:22:35 UTC

Viewed by Niclas Sandvall (niclas.sandvall@se.gt.com)
IP: 88.131.44.131

TITLE	Årsredovisning HUMANA People to People Sverige 802412-9408
FILE NAME	802412-9408 HUMAN...06-27 daterad.pdf
DOCUMENT ID	5fe4097cdd2773dfa8d9593fd1c5b4a2b2626efe
AUDIT TRAIL DATE FORMAT	DD / MM / YYYY
STATUS	● Signed

Document history



28 / 06 / 2022
12:22:55 UTC

Signed by Niclas Sandvall (niclas.sandvall@se.gt.com)
IP: 88.131.44.131



28 / 06 / 2022
12:24:30 UTC

Viewed by Henning Mørch (henning.moerch@humana.at)
IP: 81.223.123.194



28 / 06 / 2022
12:26:13 UTC

Signed by Henning Mørch (henning.moerch@humana.at)
IP: 81.223.123.194



28 / 06 / 2022
12:31:12 UTC

Viewed by Kristina Johansson (kkj@hotmail.se)
IP: 90.226.18.171



28 / 06 / 2022
12:37:12 UTC

Viewed by Trond Narvestad (narvestad@humanasverige.se)
IP: 95.198.110.195









28 / 06 / 2022
12:37:32 UTC

Signed by Trond Narvestad (narvestad@humanasverige.se)
IP: 95.198.110.195

TITLE	Årsredovisning HUMANA People to People Sverige 802412-9408
FILE NAME	802412-9408 HUMAN...06-27 daterad.pdf
DOCUMENT ID	5fe4097cdd2773dfa8d9593fd1c5b4a2b2626efe
AUDIT TRAIL DATE FORMAT	DD / MM / YYYY
STATUS	● Signed

Document history

 VIEWED	28 / 06 / 2022 12:37:49 UTC	Viewed by Jytte Nielsen (jyttenielsen@humana.org) IP: 77.20.105.203
 SIGNED	28 / 06 / 2022 12:38:06 UTC	Signed by Jytte Nielsen (jyttenielsen@humana.org) IP: 77.20.105.203
 SIGNED	28 / 06 / 2022 12:52:11 UTC	Signed by Kristina Johansson (kkj@hotmail.se) IP: 90.226.18.171
 VIEWED	28 / 06 / 2022 20:22:51 UTC	Viewed by Abeba Kahsay (abebakahsay@hotmail.com) IP: 80.216.101.121
 SIGNED	28 / 06 / 2022 20:27:31 UTC	Signed by Abeba Kahsay (abebakahsay@hotmail.com) IP: 80.216.101.121
 VIEWED	29 / 06 / 2022 09:12:55 UTC	Viewed by Olle Svedman (enskildarev@gmail.com) IP: 95.198.110.195

TITLE	Årsredovisning HUMANA People to People Sverige 802412-9408
FILE NAME	802412-9408 HUMAN...06-27 daterad.pdf
DOCUMENT ID	5fe4097cdd2773dfa8d9593fd1c5b4a2b2626efe
AUDIT TRAIL DATE FORMAT	DD / MM / YYYY
STATUS	● Signed

Document history

**29 / 06 / 2022**
09:13:24 UTCSigned by Olle Svedman (enskildarev@gmail.com)
IP: 95.198.110.195**29 / 06 / 2022**
09:13:24 UTC

The document has been completed.